

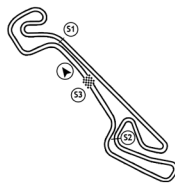
NOGARO - 3,636 Km

Seq	Num	Heure	Secteur 1	Secteur 2	Secteur 3	Tour	Temps	Pilote
1 IMSA								
1								START
85		10:25.270						RED FLAG
101		14:59.717						START
119	1	[OUT] 11:48.571						DIDRY Michel
137	1	13:33.250	36.558	33.264	34.857	1		DIDRY Michel
155	1	15:17.661	38.517	31.388	34.506	2	1:44.411	DIDRY Michel
175	1	17:01.849	38.335	31.084	34.769	3	1:44.188	DIDRY Michel
193	1	18:46.139	38.421	31.026	34.843	4	1:44.290	DIDRY Michel
210		20:25.826						FINISH
213	1	20:30.437	38.236	31.303	34.759	5	1:44.298	DIDRY Michel



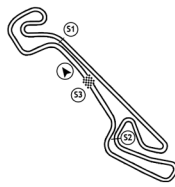
NOGARO - 3,636 Km

Seq	Num	Heure	Secteur 1	Secteur 2	Secteur 3	Tour	Temps	Pilote
2 GARAGE BOURGOIN								
1								START
5	2	[OUT] 15.828						CAUMES Emil
19	2	1:55.477	35.112	30.797	33.740	1		CAUMES Emil
33	2	3:37.408	37.232	30.263	34.436	2	1:41.931	CAUMES Emil
48	2	5:25.452	37.751	31.205	39.088	3	1:48.044	CAUMES Emil
61	2	7:06.553	37.192	30.349	33.560	4	1:41.101	CAUMES Emil
75	2	8:57.295	37.596	31.404	41.742	5	1:50.742	CAUMES Emil
85		10:25.270						RED FLAG
89	2	10:38.623	37.231	30.202	33.895	5		CAUMES Emil
98	2	[IN] 12:41.844	44.787	34.971	43.463	5		CAUMES Emil
101		14:59.717						START
210		20:25.826						FINISH



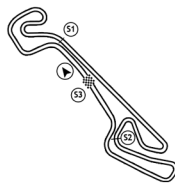
NOGARO - 3,636 Km

Seq	Num	Heure	Secteur 1	Secteur 2	Secteur 3	Tour	Temps	Pilote
3 GARAGE BOURGOIN								
1								START
85		10:25.270						RED FLAG
101		14:59.717						START
110	3	[OUT] 10:46.619						BELARD Franck
129	3	12:39.164	40.819	35.069	36.657	1		BELARD Franck
150	3	14:34.267	42.249	36.635	36.219	2	1:55.103	BELARD Franck
170	3	16:22.760	39.917	32.884	35.692	3	1:48.493	BELARD Franck
188	3	18:10.262	39.508	32.309	35.685	4	1:47.502	BELARD Franck
207	3	19:57.980	39.955	32.150	35.613	5	1:47.718	BELARD Franck
210		20:25.826						FINISH
225	3	21:44.684	39.559	31.625	35.520	6	1:46.704	BELARD Franck



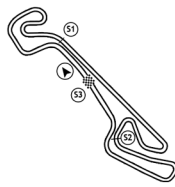
NOGARO - 3,636 Km

Seq	Num	Heure	Secteur 1	Secteur 2	Secteur 3	Tour	Temps	Pilote
4 RACING TECHNOLOGY								
1								START
85		10:25.270						RED FLAG
101		14:59.717						START
111	4	[OUT] 10:48.166						PROVINS Yves
126	4	12:36.978	39.524	33.516	35.772	1		PROVINS Yves
144	4	14:20.421	37.606	31.420	34.417	2	1:43.443	PROVINS Yves
164	4	16:03.919	37.473	31.724	34.301	3	1:43.498	PROVINS Yves
182	4	17:47.427	37.454	31.838	34.216	4	1:43.508	PROVINS Yves
201	4	19:30.735	37.647	31.188	34.473	5	1:43.308	PROVINS Yves
210		20:25.826						FINISH
220	4	21:25.111	37.431	42.213	34.732	6	1:54.376	PROVINS Yves



NOGARO - 3,636 Km

Seq	Num	Heure	Secteur 1	Secteur 2	Secteur 3	Tour	Temps	Pilote
5 IMSA								
1								START
85		10:25.270						RED FLAG
101		14:59.717						START
106	5	[OUT] 10:40.714						GIRARDOT Stéphane
124	5	12:23.679	36.172	31.488	35.305	1		GIRARDOT Stéphane
142	5	14:07.364	38.186	31.212	34.287	2	1:43.685	GIRARDOT Stéphane
160	5	15:51.007	38.169	30.872	34.602	3	1:43.643	GIRARDOT Stéphane
179	5	17:35.210	38.196	31.308	34.699	4	1:44.203	GIRARDOT Stéphane
200	5	19:20.148	38.675	31.576	34.687	5	1:44.938	GIRARDOT Stéphane
210		20:25.826						FINISH
219	5	21:04.810	38.516	31.040	35.106	6	1:44.662	GIRARDOT Stéphane



NOGARO - 3,636 Km

Seq	Num	Heure	Secteur 1	Secteur 2	Secteur 3	Tour	Temps	Pilote
7 IMSA								
1								START
85		10:25.270						RED FLAG
101		14:59.717						START
118	7	[OUT] 11:45.499						LACOUR Thomas
135	7	13:27.037	34.976	31.438	35.124	1		LACOUR Thomas
153	7	15:10.441	37.726	30.993	34.685	2	1:43.404	LACOUR Thomas
173	7	16:53.669	37.533	30.995	34.700	3	1:43.228	LACOUR Thomas
190	7	18:39.787	38.048	32.758	35.312	4	1:46.118	LACOUR Thomas
209	7	20:22.879	37.877	30.813	34.402	5	1:43.092	LACOUR Thomas
210		20:25.826						FINISH
227	7	22:07.077	38.080	31.335	34.783	6	1:44.198	LACOUR Thomas



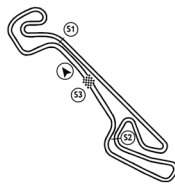
NOGARO - 3,636 Km

Seq	Num	Heure	Secteur 1	Secteur 2	Secteur 3	Tour	Temps	Pilote
9 IMSA								
1								START
4	9	[OUT] 12.088						ETTOUATI Michel
18	9	1:53.998	36.471	31.281	34.158	1		ETTOUATI Michel
32	9	3:36.748	37.660	30.750	34.340	2	1:42.750	ETTOUATI Michel
46	9	5:20.053	37.774	31.106	34.425	3	1:43.305	ETTOUATI Michel
60	9	7:04.648	38.448	31.460	34.687	4	1:44.595	ETTOUATI Michel
74	9	8:50.295	38.674	31.790	35.183	5	1:45.647	ETTOUATI Michel
85		10:25.270						RED FLAG
88	9	10:36.486	39.551	31.300	35.340	5		ETTOUATI Michel
97	9	[IN] 12:39.571	45.080	34.694	43.311	5		ETTOUATI Michel
101		14:59.717						START
210		20:25.826						FINISH



NOGARO - 3,636 Km

Seq	Num	Heure	Secteur 1	Secteur 2	Secteur 3	Tour	Temps	Pilote
10 TEAM POINTET								
	1							START
	85	10:25.270						RED FLAG
	101	14:59.717						START
115	10	[OUT] 10:56.702						POINTET Hugues
132	10	12:43.679	38.184	33.152	35.641	1		POINTET Hugues
148	10	14:32.050	39.499	33.677	35.195	2	1:48.371	POINTET Hugues
168	10	16:18.115	38.916	32.136	35.013	3	1:46.065	POINTET Hugues
186	10	18:05.682	39.650	32.600	35.317	4	1:47.567	POINTET Hugues
205	10	19:51.719	38.909	31.882	35.246	5	1:46.037	POINTET Hugues
210		20:25.826						FINISH
223	10	21:38.859	39.224	32.335	35.581	6	1:47.140	POINTET Hugues



NOGARO - 3,636 Km

Seq	Num	Heure	Secteur 1	Secteur 2	Secteur 3	Tour	Temps	Pilote
11 RACING TECHNOLOGY								
	1							START
	85	10:25.270						RED FLAG
	101	14:59.717						START
109	11	[OUT] 10:45.483						PAPIN Denis
128	11	12:38.401	40.786	34.971	37.161	1		PAPIN Denis
146	11	14:25.957	40.316	31.992	35.248	2	1:47.556	PAPIN Denis
166	11	16:12.346	38.980	32.159	35.250	3	1:46.389	PAPIN Denis
184	11	17:58.695	38.871	32.364	35.114	4	1:46.349	PAPIN Denis
203	11	19:44.059	38.671	31.591	35.102	5	1:45.364	PAPIN Denis
210		20:25.826						FINISH
221	11	21:29.065	38.735	31.640	34.631	6	1:45.006	PAPIN Denis



NOGARO - 3,636 Km

Seq	Num	Heure	Secteur 1	Secteur 2	Secteur 3	Tour	Temps	Pilote
12 RMS								
	1							START
	85	10:25.270						RED FLAG
	101	14:59.717						START
117	12	[OUT] 11:18.644						GAMBARO Jean Philippe
136	12	13:30.181	51.765	40.184	39.588	1		GAMBARO Jean Philippe
154	12	15:14.991	38.643	31.319	34.848	2	1:44.810	GAMBARO Jean Philippe
174	12	16:58.902	38.416	31.135	34.360	3	1:43.911	GAMBARO Jean Philippe
192	12	18:43.939	38.232	31.831	34.974	4	1:45.037	GAMBARO Jean Philippe
210		20:25.826						FINISH
212	12	20:28.535	38.319	31.427	34.850	5	1:44.596	GAMBARO Jean Philippe



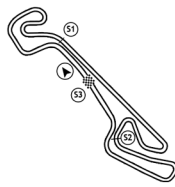
NOGARO - 3,636 Km

Seq	Num	Heure	Secteur 1	Secteur 2	Secteur 3	Tour	Temps	Pilote
14 IMSA								
1								START
2	14	[OUT] 4.378						PIERRE Arnaud
16	14	1:46.518	38.161	31.012	32.967	1		PIERRE Arnaud
30	14	3:34.629	36.341	29.946	41.824	2	1:48.111	PIERRE Arnaud
44	14	5:15.848	37.392	30.435	33.392	3	1:41.219	PIERRE Arnaud
58	14	6:56.967	37.180	30.597	33.342	4	1:41.119	PIERRE Arnaud
71	14	8:38.344	37.098	30.561	33.718	5	1:41.377	PIERRE Arnaud
84	14	10:19.001	36.977	30.503	33.177	6	1:40.657	PIERRE Arnaud
85		10:25.270						RED FLAG
95	14	[IN] 12:13.596	40.458	33.827	40.310	6		PIERRE Arnaud
101		14:59.717						START
210		20:25.826						FINISH



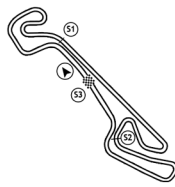
NOGARO - 3,636 Km

Seq	Num	Heure	Secteur 1	Secteur 2	Secteur 3	Tour	Temps	Pilote
15 TLR								
1								START
9	15	[OUT] 24.855						LAMOULIE Daniel
24	15	2:23.380	44.663	36.069	37.793	1		LAMOULIE Daniel
42	15	4:18.909	43.757	34.795	36.977	2	1:55.529	LAMOULIE Daniel
56	15	6:10.187	40.998	33.414	36.866	3	1:51.278	LAMOULIE Daniel
70	15	8:01.544	40.900	33.786	36.671	4	1:51.357	LAMOULIE Daniel
82	15	[IN] 10:00.801	40.810	34.004	44.443	5		LAMOULIE Daniel
85		10:25.270						RED FLAG
101		14:59.717						START
210		20:25.826						FINISH



NOGARO - 3,636 Km

Seq	Num	Heure	Secteur 1	Secteur 2	Secteur 3	Tour	Temps	Pilote
18 SPORT CLUB RACING								
1								START
85		10:25.270						RED FLAG
101		14:59.717						START
116	18	[OUT] 10:57.574						LEGE Pierre Rénald
133	18	12:45.074	37.911	33.311	36.278	1		LEGE Pierre Rénald
149	18	14:33.556	39.646	32.579	36.257	2	1:48.482	LEGE Pierre Rénald
169	18	16:21.153	39.906	31.977	35.714	3	1:47.597	LEGE Pierre Rénald
187	18	18:09.537	40.349	31.997	36.038	4	1:48.384	LEGE Pierre Rénald
206	18	19:57.014	39.832	31.862	35.783	5	1:47.477	LEGE Pierre Rénald
210		20:25.826						FINISH
226	18	21:47.957	42.627	32.030	36.286	6	1:50.943	LEGE Pierre Rénald



NOGARO - 3,636 Km

Seq	Num	Heure	Secteur 1	Secteur 2	Secteur 3	Tour	Temps	Pilote
19 SPORT CLUB RACING								
1								START
13	19	[OUT] 34.347						HERRY Jean Christophe
28	19	2:27.098	39.211	36.670	36.870	1		HERRY Jean Christophe
41	19	4:15.236	40.138	32.544	35.456	2	1:48.138	HERRY Jean Christophe
55	19	6:03.070	40.189	32.215	35.430	3	1:47.834	HERRY Jean Christophe
68	19	7:50.762	39.933	32.617	35.142	4	1:47.692	HERRY Jean Christophe
80	19	9:36.850	39.042	31.925	35.121	5	1:46.088	HERRY Jean Christophe
85		10:25.270						RED FLAG
94	19	[IN] 11:32.192	39.205	32.291	43.846	5		HERRY Jean Christophe
101		14:59.717						START
210		20:25.826						FINISH



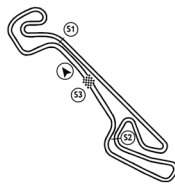
NOGARO - 3,636 Km

Seq	Num	Heure	Secteur 1	Secteur 2	Secteur 3	Tour	Temps	Pilote
20 SEBASTIEN LOEB RACING								
1								START
11	20	[OUT] 31.083						MARALDI François
25	20	2:23.729	39.332	36.446	36.868	1		MARALDI François
38	20	4:11.404	39.990	32.612	35.073	2	1:47.675	MARALDI François
52	20	5:58.058	39.172	32.254	35.228	3	1:46.654	MARALDI François
66	20	7:45.098	39.018	32.330	35.692	4	1:47.040	MARALDI François
81	20	9:39.879	43.639	34.317	36.825	5	1:54.781	MARALDI François
85		10:25.270						RED FLAG
91	20	11:28.088	39.095	32.197	36.917	5		MARALDI François
99	20	[IN] 13:33.278	43.806	36.070	45.314	5		MARALDI François
101		14:59.717						START
210		20:25.826						FINISH



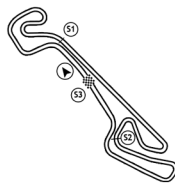
NOGARO - 3,636 Km

Seq	Num	Heure	Secteur 1	Secteur 2	Secteur 3	Tour	Temps	Pilote
21 BERTO MOTEURS								
1								START
85		10:25.270						RED FLAG
101		14:59.717						START
112	21	[OUT] 10:49.559						SARNY David
130	21	12:39.258	39.054	34.692	35.953	1		SARNY David
145	21	14:23.782	38.751	31.338	34.435	2	1:44.524	SARNY David
165	21	16:07.282	37.951	30.968	34.581	3	1:43.500	SARNY David
183	21	17:52.050	38.663	31.672	34.433	4	1:44.768	SARNY David
202	21	19:35.497	37.723	31.231	34.493	5	1:43.447	SARNY David
210		20:25.826						FINISH
224	21	[IN] 21:40.003	43.566	40.198	40.742	6		SARNY David



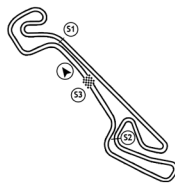
NOGARO - 3,636 Km

Seq	Num	Heure	Secteur 1	Secteur 2	Secteur 3	Tour	Temps	Pilote
23 GARAGE BOURGOIN								
1								START
85		10:25.270						RED FLAG
101		14:59.717						START
104	23	[OUT] 10:32.080						LUCKING Cormac
123	23	12:22.975	38.142	33.914	38.839	1		LUCKING Cormac
141	23	14:04.401				2	1:41.426	LUCKING Cormac
161	23	15:54.926				3	1:50.525	LUCKING Cormac
180	23	17:36.487				4	1:41.561	LUCKING Cormac
198	23	19:18.870				5	1:42.383	LUCKING Cormac
210		20:25.826						FINISH
218	23	21:00.442				6	1:41.572	LUCKING Cormac



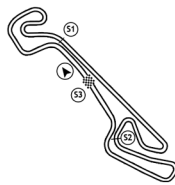
NOGARO - 3,636 Km

Seq	Num	Heure	Secteur 1	Secteur 2	Secteur 3	Tour	Temps	Pilote
24 911 IMPACT								
	1							START
	85	10:25.270						RED FLAG
	101	14:59.717						START
107	24	[OUT] 10:41.947						RABOT Olivier
125	24	12:27.308	37.106	32.642	35.613	1		RABOT Olivier
143	24	14:13.390	39.023	32.454	34.605	2	1:46.082	RABOT Olivier
163	24	15:59.408	38.506	32.576	34.936	3	1:46.018	RABOT Olivier
191	24	18:42.096	38.915	1:28.628	35.145	4	2:42.688	RABOT Olivier
210		20:25.826						FINISH
211	24	20:27.836	38.565	32.627	34.548	5	1:45.740	RABOT Olivier



NOGARO - 3,636 Km

Seq	Num	Heure	Secteur 1	Secteur 2	Secteur 3	Tour	Temps	Pilote
25 SEBASTIEN LOEB RACING								
1								START
12	25	[OUT] 32.738						HUMBERT Alexandre
26	25	2:24.176	38.433	36.560	36.445	1		HUMBERT Alexandre
39	25	4:12.299	40.835	32.318	34.970	2	1:48.123	HUMBERT Alexandre
53	25	5:59.050	39.039	32.014	35.698	3	1:46.751	HUMBERT Alexandre
67	25	7:49.261	39.034	34.294	36.883	4	1:50.211	HUMBERT Alexandre
79	25	9:35.615	39.173	32.103	35.078	5	1:46.354	HUMBERT Alexandre
85		10:25.270						RED FLAG
93	25	[IN] 11:30.213	38.537	32.836	43.225	5		HUMBERT Alexandre
101		14:59.717						START
210		20:25.826						FINISH



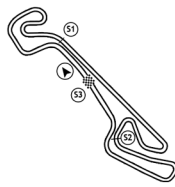
NOGARO - 3,636 Km

Seq	Num	Heure	Secteur 1	Secteur 2	Secteur 3	Tour	Temps	Pilote
26 MARTINET BY ALMERAS								
1								START
85		10:25.270						RED FLAG
101		14:59.717						START
108	26	[OUT] 10:44.161						MARTINET Pierre
127	26	12:37.094	41.432	34.018	37.483	1		MARTINET Pierre
151	26	14:36.102	44.043	35.319	39.646	2	1:59.008	MARTINET Pierre
171	26	16:28.528	41.889	33.778	36.759	3	1:52.426	MARTINET Pierre
189	26	18:26.424	43.848	36.802	37.246	4	1:57.896	MARTINET Pierre
208	26	20:18.561	41.945	33.516	36.676	5	1:52.137	MARTINET Pierre
210		20:25.826						FINISH
228	26	22:11.812	42.168	34.178	36.905	6	1:53.251	MARTINET Pierre



NOGARO - 3,636 Km

Seq	Num	Heure	Secteur 1	Secteur 2	Secteur 3	Tour	Temps	Pilote
27 NOURRY EXPERIENCE								
1								START
3	27	[OUT] 10.734						NOURRY Michel
17	27	1:53.031	36.532	31.240	34.525	1		NOURRY Michel
31	27	3:34.988	37.148	30.243	34.566	2	1:41.957	NOURRY Michel
45	27	5:19.028	37.727	32.345	33.968	3	1:44.040	NOURRY Michel
59	27	7:00.966	37.121	30.251	34.566	4	1:41.938	NOURRY Michel
73	27	8:44.151	37.720	30.613	34.852	5	1:43.185	NOURRY Michel
85		10:25.270						RED FLAG
87	27	[IN] 10:32.882	37.703	31.185	39.843	5		NOURRY Michel
101		14:59.717						START
210		20:25.826						FINISH



NOGARO - 3,636 Km

Seq	Num	Heure	Secteur 1	Secteur 2	Secteur 3	Tour	Temps	Pilote
28 BERTO MOTEURS								
1								START
7	28	[OUT] 20.193						BURGART Pascal
21	28	2:15.874	46.022	33.349	36.310	1		BURGART Pascal
35	28	3:59.884	38.069	31.034	34.907	2	1:44.010	BURGART Pascal
49	28	5:44.022	38.231	31.217	34.690	3	1:44.138	BURGART Pascal
63	28	7:28.744	38.106	31.665	34.951	4	1:44.722	BURGART Pascal
77	28	9:13.473	38.168	31.643	34.918	5	1:44.729	BURGART Pascal
85		10:25.270						RED FLAG
90	28	[IN] 11:16.210	41.037	38.585	43.115	5		BURGART Pascal
101		14:59.717						START
210		20:25.826						FINISH



NOGARO - 3,636 Km

Seq	Num	Heure	Secteur 1	Secteur 2	Secteur 3	Tour	Temps	Pilote
29 ADDG								
1								START
8	29	[OUT] 21.340						CAISSO Damien
22	29	2:16.642	45.429	33.627	36.246	1		CAISSO Damien
36	29	4:00.792	38.257	31.256	34.637	2	1:44.150	CAISSO Damien
50	29	5:45.026	38.311	31.475	34.448	3	1:44.234	CAISSO Damien
64	29	7:29.216	38.098	31.109	34.983	4	1:44.190	CAISSO Damien
78	29	9:13.846	38.319	31.569	34.742	5	1:44.630	CAISSO Damien
85		10:25.270						RED FLAG
92	29	[IN] 11:29.123	42.366	42.360	50.551	5		CAISSO Damien
101		14:59.717						START
210		20:25.826						FINISH



NOGARO - 3,636 Km

Seq	Num	Heure	Secteur 1	Secteur 2	Secteur 3	Tour	Temps	Pilote
30 BERTO MOTEURS								
1								START
14	30	[OUT] 37.194						BEDRA Guillaume
29	30	2:28.658	37.844	35.898	37.722	1		BEDRA Guillaume
43	30	4:20.602	41.066	33.939	36.939	2	1:51.944	BEDRA Guillaume
57	30	6:48.415	41.253	1:08.774	37.786	3	2:27.813	BEDRA Guillaume
72	30	8:38.392	40.779	32.986	36.212	4	1:49.977	BEDRA Guillaume
85		10:25.270						RED FLAG
86	30	10:27.985	40.562	32.507	36.524	4		BEDRA Guillaume
96	30	[IN] 12:36.172	41.178	35.623	51.386	4		BEDRA Guillaume
101		14:59.717						START
210		20:25.826						FINISH



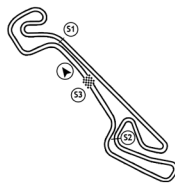
NOGARO - 3,636 Km

Seq	Num	Heure	Secteur 1	Secteur 2	Secteur 3	Tour	Temps	Pilote
32 BERTO MOTEURS								
1								START
10	32	[OUT] 25.909						LESAGE Jean Marc
23	32	2:18.880	41.930	34.330	36.711	1		LESAGE Jean Marc
37	32	4:08.066	39.462	33.141	36.583	2	1:49.186	LESAGE Jean Marc
51	32	5:57.090	39.760	33.179	36.085	3	1:49.024	LESAGE Jean Marc
65	32	7:44.826	39.606	32.243	35.887	4	1:47.736	LESAGE Jean Marc
85		10:25.270						RED FLAG
100	32	[IN] 14:41.818	39.020	32.468	5:45.504	4		LESAGE Jean Marc
101		14:59.717						START
210		20:25.826						FINISH



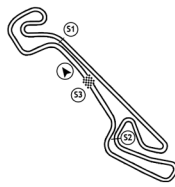
NOGARO - 3,636 Km

Seq	Num	Heure	Secteur 1	Secteur 2	Secteur 3	Tour	Temps	Pilote
39 JMP TEAM								
1								START
85		10:25.270						RED FLAG
101		14:59.717						START
114	39	[OUT] 10:53.070						MARTIN Vincent
134	39	12:52.308	44.222	36.559	38.457	1		MARTIN Vincent
152	39	14:49.472	43.409	35.201	38.554	2	1:57.164	MARTIN Vincent
172	39	16:46.745	43.535	35.190	38.548	3	1:57.273	MARTIN Vincent
194	39	18:47.498	44.794	36.639	39.320	4	2:00.753	MARTIN Vincent
210		20:25.826						FINISH
214	39	20:45.913	44.554	35.569	38.292	5	1:58.415	MARTIN Vincent



NOGARO - 3,636 Km

Seq	Num	Heure	Secteur 1	Secteur 2	Secteur 3	Tour	Temps	Pilote
44 RACING TECHNOLOGY								
1								START
85		10:25.270						RED FLAG
101		14:59.717						START
113	44	[OUT] 10:51.437						HARROUET Eric
131	44	12:41.500	38.995	34.655	36.413	1		HARROUET Eric
147	44	14:30.835	40.578	33.870	34.887	2	1:49.335	HARROUET Eric
167	44	16:16.416	38.631	31.845	35.105	3	1:45.581	HARROUET Eric
185	44	18:01.236	38.681	31.473	34.666	4	1:44.820	HARROUET Eric
204	44	19:46.664	38.615	31.947	34.866	5	1:45.428	HARROUET Eric
210		20:25.826						FINISH
222	44	21:31.559	38.327	31.654	34.914	6	1:44.895	HARROUET Eric



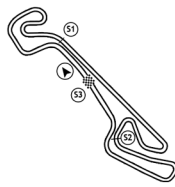
NOGARO - 3,636 Km

Seq	Num	Heure	Secteur 1	Secteur 2	Secteur 3	Tour	Temps	Pilote
45 TFT RACING								
1								START
6	45	[OUT] 17.708						SALAM Olivier
20	45	1:57.809	34.887	31.246	33.968	1		SALAM Olivier
34	45	3:39.256	37.038	30.529	33.880	2	1:41.447	SALAM Olivier
47	45	5:21.294	37.001	30.946	34.091	3	1:42.038	SALAM Olivier
62	45	7:09.436	37.653	33.312	37.177	4	1:48.142	SALAM Olivier
76	45	[IN] 9:05.678	37.226	31.688	47.328	5		SALAM Olivier
85		10:25.270						RED FLAG
101		14:59.717						START
210		20:25.826						FINISH



NOGARO - 3,636 Km

Seq	Num	Heure	Secteur 1	Secteur 2	Secteur 3	Tour	Temps	Pilote
53 GARAGE BOURGOIN								
1								START
85		10:25.270						RED FLAG
101		14:59.717						START
105	53	[OUT] 10:33.019						ETEKI Adam
122	53	12:20.815	37.812	31.844	38.140	1		ETEKI Adam
140	53	14:02.313	37.121	30.654	33.723	2	1:41.498	ETEKI Adam
158	53	15:43.089	36.670	30.615	33.491	3	1:40.776	ETEKI Adam
178	53	17:23.846	36.535	30.470	33.752	4	1:40.757	ETEKI Adam
197	53	19:10.483	37.623	31.243	37.771	5	1:46.637	ETEKI Adam
210		20:25.826						FINISH
215	53	20:52.150	36.937	30.775	33.955	6	1:41.667	ETEKI Adam



NOGARO - 3,636 Km

Seq	Num	Heure	Secteur 1	Secteur 2	Secteur 3	Tour	Temps	Pilote
56 CG MOTORSPORT								
1								START
15	56	[OUT] 39.887						VANWYNSBERGHE Marc
27	56	2:25.303	35.558	34.094	35.764	1		VANWYNSBERGHE Marc
40	56	4:13.937	40.096	33.023	35.515	2	1:48.634	VANWYNSBERGHE Marc
54	56	6:00.786	38.990	32.544	35.315	3	1:46.849	VANWYNSBERGHE Marc
69	56	[IN] 7:56.246	40.198	35.558	39.704	4		VANWYNSBERGHE Marc
85		10:25.270						RED FLAG
101		14:59.717						START
210		20:25.826						FINISH



NOGARO - 3,636 Km

Seq	Num	Heure	Secteur 1	Secteur 2	Secteur 3	Tour	Temps	Pilote
58 MARTINET BY ALMERAS								
1								START
85		10:25.270						RED FLAG
101		14:59.717						START
103	58	[OUT] 10:30.920						BLUGEON Victor
121	58	12:15.907	38.808	31.497	34.682	1		BLUGEON Victor
139	58	13:58.023	36.953	30.991	34.172	2	1:42.116	BLUGEON Victor
157	58	15:40.447	37.344	30.994	34.086	3	1:42.424	BLUGEON Victor
177	58	17:23.439	37.312	31.241	34.439	4	1:42.992	BLUGEON Victor
196	58	19:06.268	37.244	31.078	34.507	5	1:42.829	BLUGEON Victor
210		20:25.826						FINISH
217	58	[IN] 20:55.298	38.440	32.230	38.360	6		BLUGEON Victor



NOGARO - 3,636 Km

Seq	Num	Heure	Secteur 1	Secteur 2	Secteur 3	Tour	Temps	Pilote
59 MARTINET BY ALMERAS								
1								START
85		10:25.270						RED FLAG
101		14:59.717						START
102	59	[OUT] 10:29.570						CHEVALIER Hugo
120	59	12:14.827	37.938	31.364	35.955	1		CHEVALIER Hugo
138	59	13:55.345	36.443	30.569	33.506	2	1:40.518	CHEVALIER Hugo
156	59	15:36.017	36.422	30.548	33.702	3	1:40.672	CHEVALIER Hugo
176	59	17:17.305	36.778	30.705	33.805	4	1:41.288	CHEVALIER Hugo
195	59	18:58.605	36.749	30.825	33.726	5	1:41.300	CHEVALIER Hugo
210		20:25.826						FINISH
216	59	[IN] 20:53.607	37.326	34.147	43.529	6		CHEVALIER Hugo